jove

Przewodnik dla Profesorów

Zintegruj filmy i quizy JoVE ze swoim systemem LMS w kilku prostych krokach — zapewnij studentom szybki i bezproblemowy dostęp do wiedzy, gdziekolwiek się znajdują.

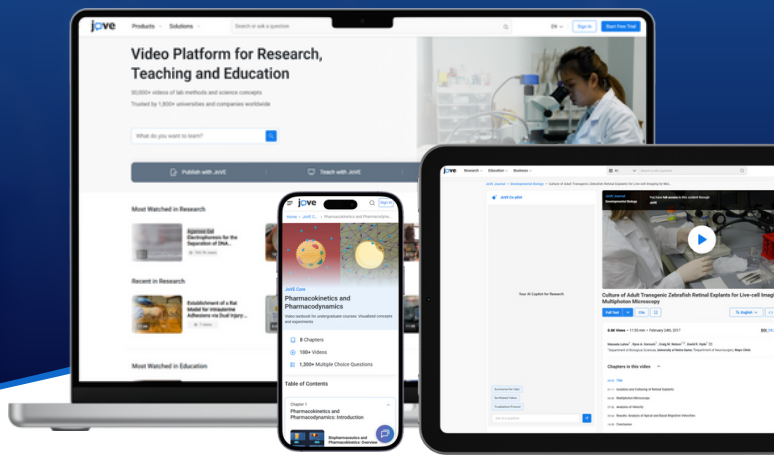

Czym jest JoVE?

JoVE to wiodąca platforma wideo, która usprawnia badania i naukę poprzez ożywianie koncepcji, metod i umiejętności za pomocą wizualnych prezentacji. Możesz **udostępniać filmy JoVE w swoim systemie zarządzania nauczaniem (LMS)**, aby wzbogacić proces nauczania i zwiększyć zaangażowanie uczniów.

Wprowadzenie do edukacji naukowej

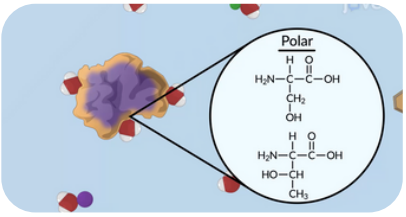

- Pomóż swoim uczniom wyobrazić sobie niewidoczne szczegóły.
- Otrzymuj playlisty dotyczące swoich przedmiotów.
- Skorzystaj z gotowych quizów.

Metody i techniki eksperymentalne

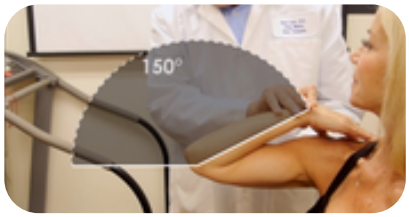

- Przed przeprowadzeniem ćwiczeń laboratoryjnych pokaż je swoim uczniom, a po ich zakończeniu omów je z nimi.
- Korzystaj z protokołów naukowych i dziel się nimi.

Szkolenia badawcze

- Uzyskaj dostęp do tysięcy filmów dotyczących eksperymentów naukowych.
- Poznaj najbardziej zaawansowane techniki badawcze.
- Skorzystaj z filmów pochodzących z indeksowanych artykułów naukowych.

ZNAJDŹ FILMY EDUKACYJNE UŁATWIAJĄCE NAUCZANIE

www.jove.com

Jak wgrać filmy do systemu LMS lub uzyskać dostęp do gotowych quizów?

W przypadku jakichkolwiek pytań dotyczących JoVE, prosimy o kontakt.

customersuccess@jove.com

Jak zacząć korzystać z JoVE?

UTWÓRZ KONTO, UŻYWAJĄC ADRESU E-MAIL SWOJEJ INSTYTUCJI

Po utworzeniu konta w serwisie JoVE będziesz mógł udostępniać filmy w swoim systemie zarządzania nauczaniem (LMS), tworzyć własne listy odtwarzania i wiele więcej!

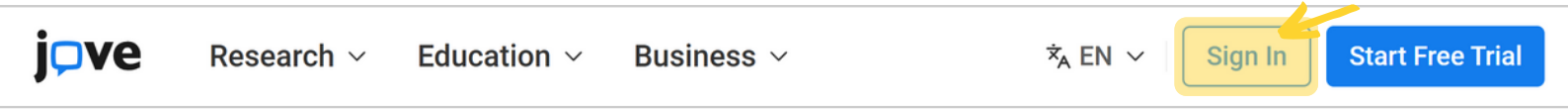

Wejdź na stronę www.jove.com i kliknij „**Zaloguj się**”. Następnie znajdź opcję „**Utwórz konto**”, aby rozpocząć.

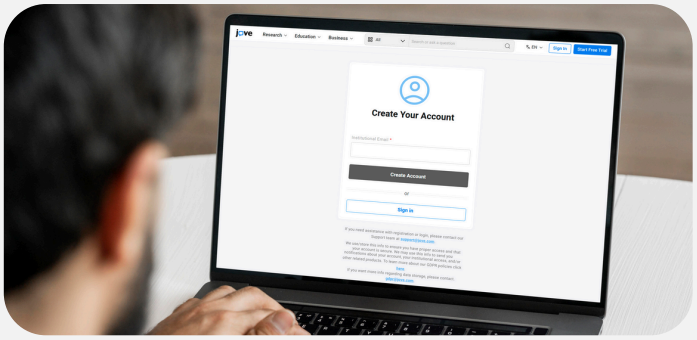

2. Wprowadź swój służbowy (uczelniany) **adres e-mail i kliknij** „Utwórz konto”, aby otrzymać wiadomość e-mail z linkiem weryfikacyjnym.

3. Przejdź do skrzynki odbiorczej swojego służbowego adresu e-mail i otwórz wiadomość otrzymaną od JoVE. Kliknij przycisk, aby zweryfikować swój adres e-mail.

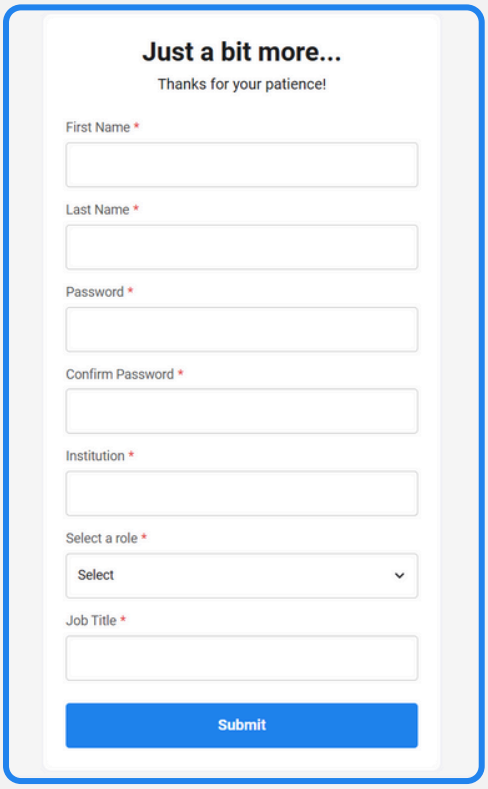

4. Odpowiedz na pytania, aby utworzyć swój profil:

- Wybierz hasło składające się z co **najmniej 8 znaków**, zawierające jedną wielką literę, jedną małą literę, jedną cyfrę i jeden znak specjalny (przecinek, myślnik itp.).
- Sekcja INSTYTUCJA jest menu rozwijanym, więc wpisz słowo kluczowe swojej uczelni, aby wybrać ją z opcji.
- WYBIERZ ROLĘ: Jeśli jesteś nauczycielem, wybierz „Profesor / Wykładowca”.
- Stanowisko: Wpisz swoje stanowisko (nauczyciel, badacz itp.).

Zeskanuj lub kliknij kod QR, aby obejrzeć film pokazujący, jak utworzyć konto. →

Co zawiera JoVE Education?

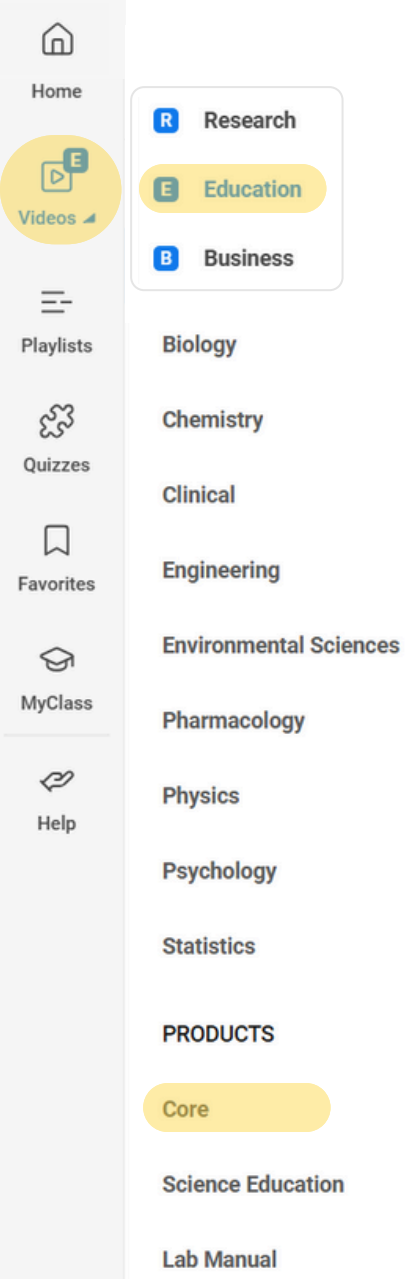

W zakładce „Edukacja” znajdziesz tysiące filmów dydaktycznych, które pomogą Ci w nauczaniu.

Co zawiera JoVE Core?

ZNAJDŹ FILMY POŚWIĘCONE POJĘCIOM

W JoVE Core znajdziesz krótkie animacje poświęcone podstawowym pojęciom, które pomogą Ci powtórzyć materiał lub ujednolicić wiedzę Twoich uczniów.

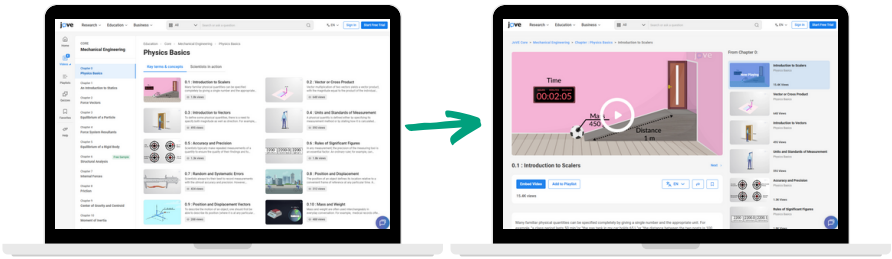

Rozdziały → Filmy

Pokaż swoim uczniom, jak **wiedza, której się uczą**, znajduje praktyczne zastosowanie w badaniach naukowych — skorzystaj z przykładów dostępnych w zakładce „Scientists in Action” w ramach każdego tematu.

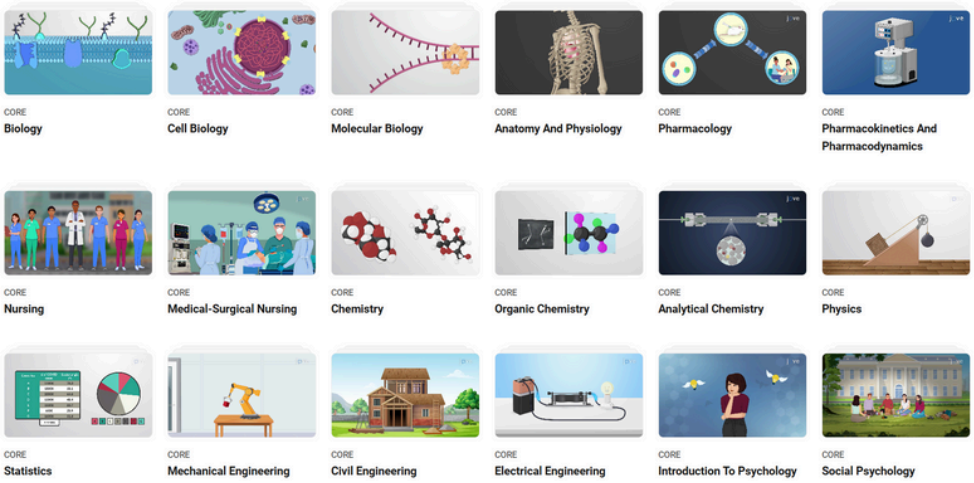

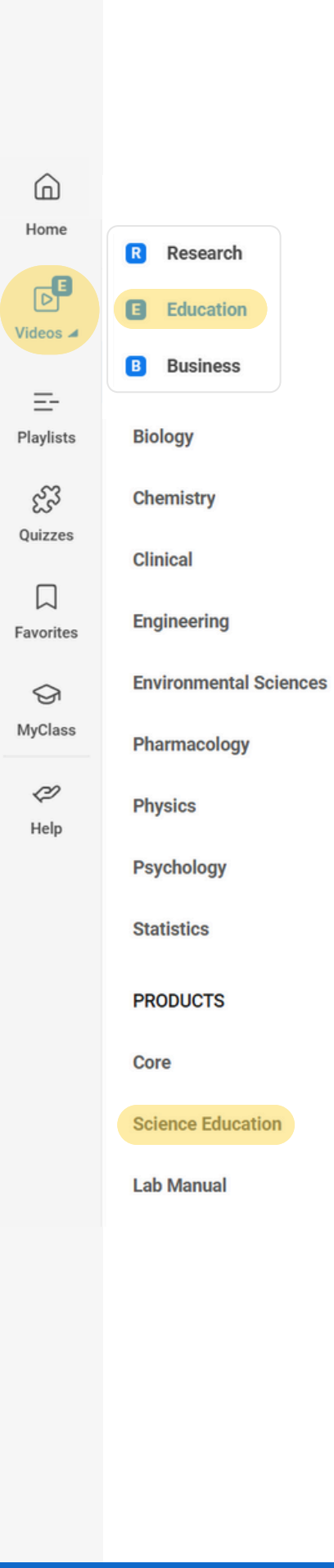

Co zawiera Science Education?

ZNAJDŹ FILMY DOTYCZĄCE TECHNIK

Filmy dotyczące podstawowych technik naukowych wyjaśniających zastosowanie kluczowych pojęć.

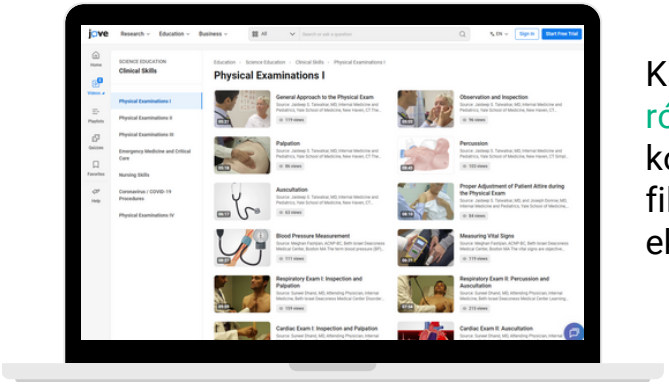

Każdy obszar zawiera różne kolekcje, które z kolei obejmują różne filmy dotyczące technik eksperymentalnych.

Filmy te stanowią cenne wsparcie zarówno dla studentów zaawansowanych, jak i początkujących, **umożliwiając im lepsze zrozumienie celu i praktycznego znaczenia podejmowanych studiów.**

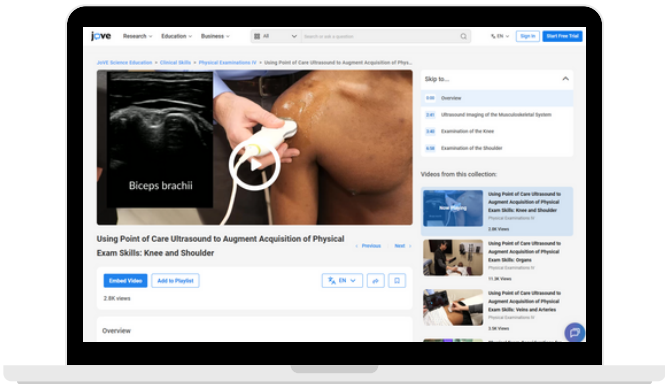

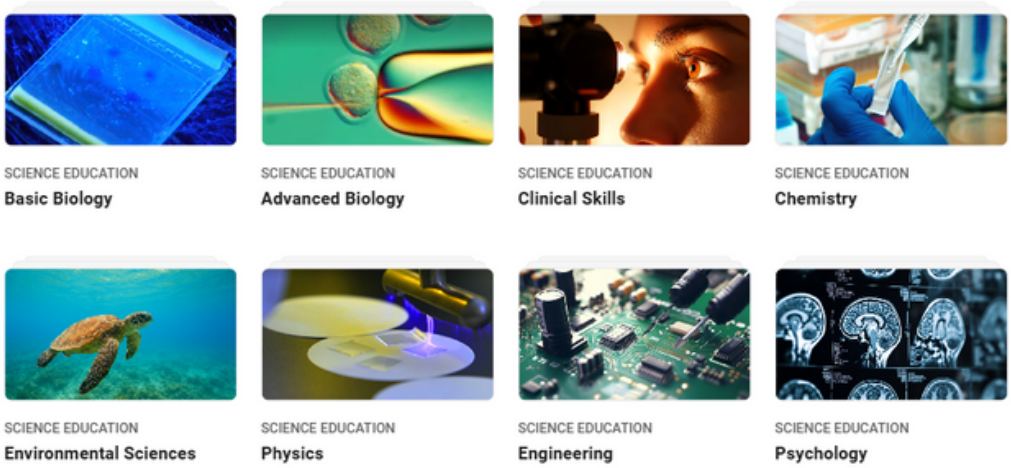

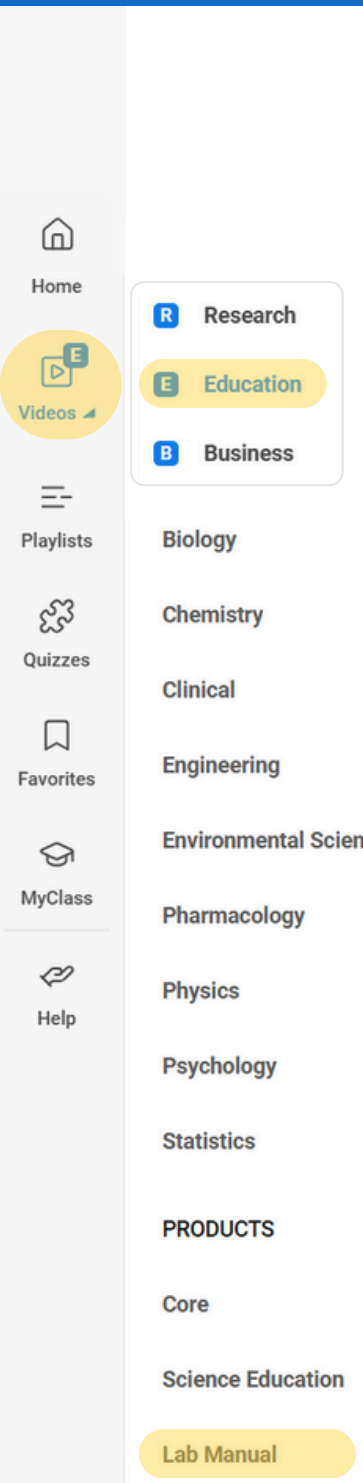

Co zawiera JoVE Lab Manual?

Filmy mające na celu wyjaśnienie praktyk laboratoryjnych, zarówno teoretycznych, jak i praktycznych. Każda PRAKTYKA obejmuje 3 filmy:

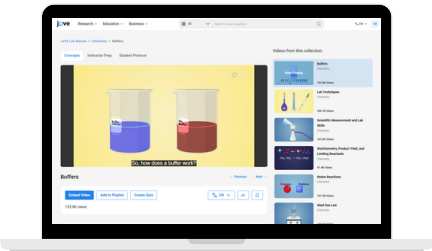

CONCEPTS / POJĘCIA
Animacje dotyczące teorii stojącej za praktyką.

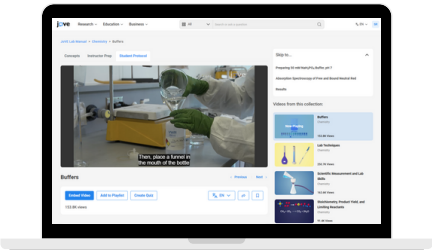

STUDENT PROTOCOL / PROTOKÓŁ STUDENTA
Filmy wideo pokazujące krok po kroku procedurę ćwiczenia z perspektywy osoby wykonującej eksperyment.

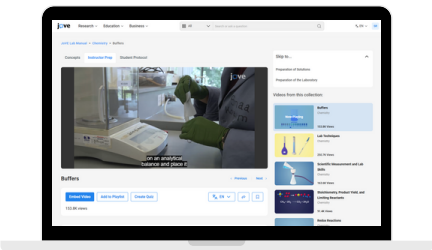

INSTRUCTOR PREP / PRZYGOTOWANIE INSTRUKTORA
Filmy z perspektywy instruktora dotyczące materiałów potrzebnych do przygotowania się do ćwiczeń.

ZNAJDŹ FILMY DOTYCZĄCE PRAKTYK LABORATORYJNYCH



LAB MANUAL
Biology

LAB MANUAL
Chemistry

Co zawiera Research?

Internetowe czasopismo naukowe

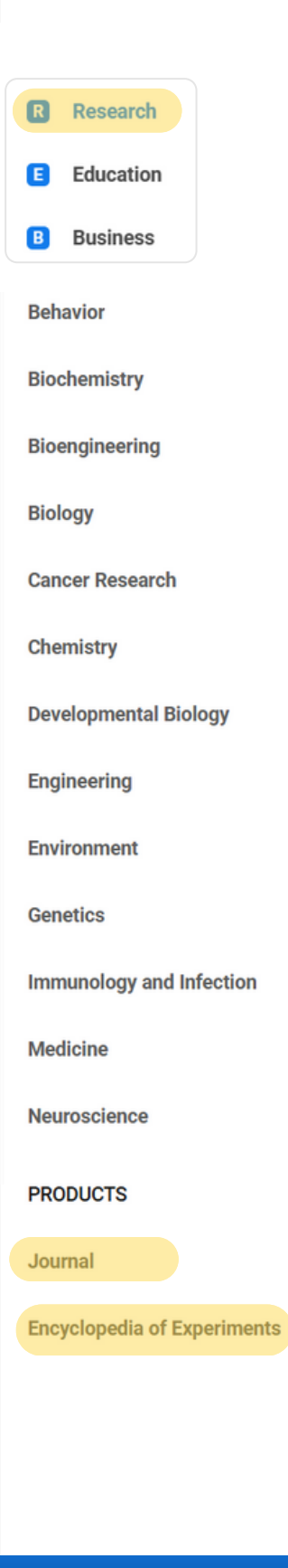

Co zawiera JoVE Journal?

Artykuły naukowe indeksowane w PubMed i Web of Science wraz z opisami audiowizualnymi i tekstowymi. Twoje czasopismo, w którym artykuły ożywają!



Co zawiera JoVE Encyclopedia of Experiments?

Znajdź filmy dotyczące najczęściej stosowanych technik badawczych, pogrupowane według obszarów:

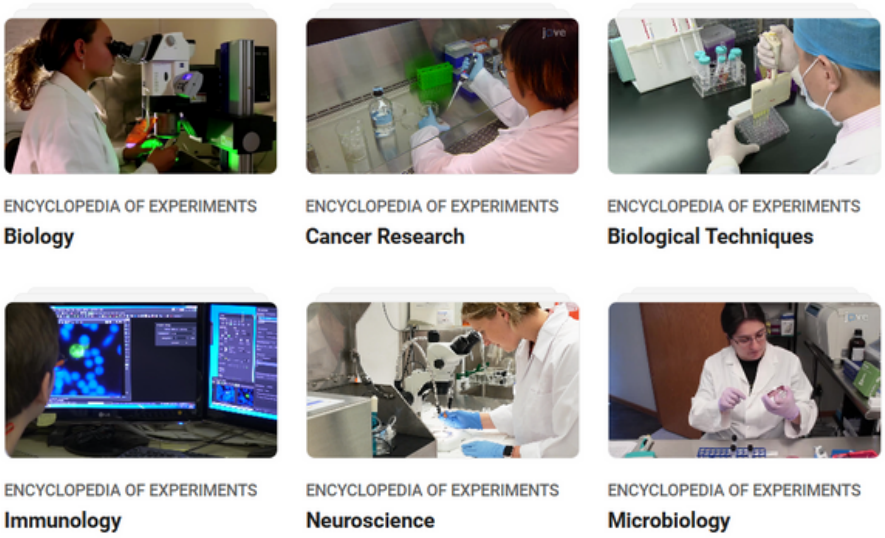

Funkcje platformy JoVE

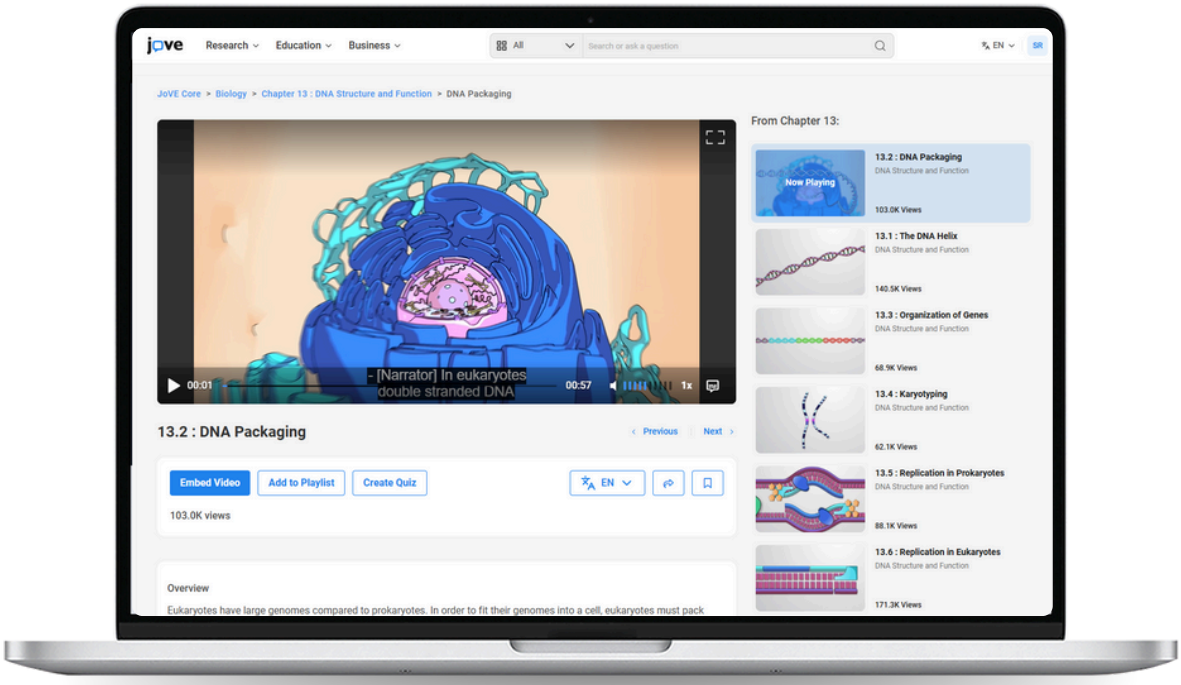

Embed Video

Umieść dowolny film w swoim systemie LMS.
Twoi studenci będą mogli oglądać filmy w swoim systemie LMS bez konieczności tworzenia konta JoVE.

moodle · Blackboard · Blackboard Learn Ultra · Sakai · brightspace by D2L · Canvas

Dodaj filmy do ulubionych.
Kliknij swoje inicjały w prawym górnym rogu, aby wyświetlić artykuły zapisane jako ulubione.

Add to Playlist

Twórz własne listy odtwarzania.
Uporządkuj filmy, które chcesz pokazać swoim uczniom, i dodaj je wszystkie jednocześnie do swojego systemu LMS.

+ Create Quiz

Twórz własne quizy.
Dzięki temu możesz tworzyć gotowe quizy oparte na filmach wideo do oceny formatywnej.

customersuccess@jove.com

Playlisty dla Twoich przedmiotów

Znajdź playlisty

- Kliknij „Playlists” na pasku menu po lewej stronie, a następnie kliknij „Playlist Library”.

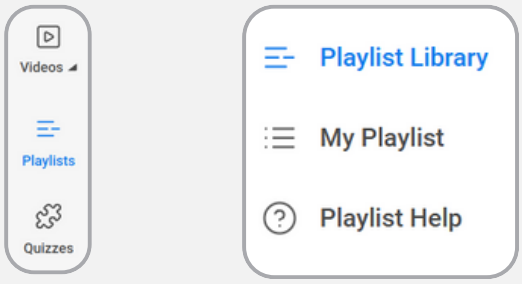

- Kliknij „JoVE Collections” spośród opcji u góry, aby znaleźć gotowe do użycia playlisty!

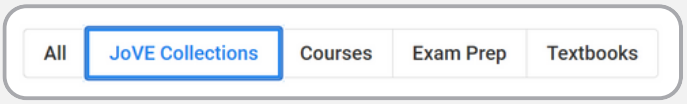

Oszczędź czas!

Napisz na adres customersuccess@jove.com, abyśmy mogli udostępnić playlisty związane z Twoimi tematami.

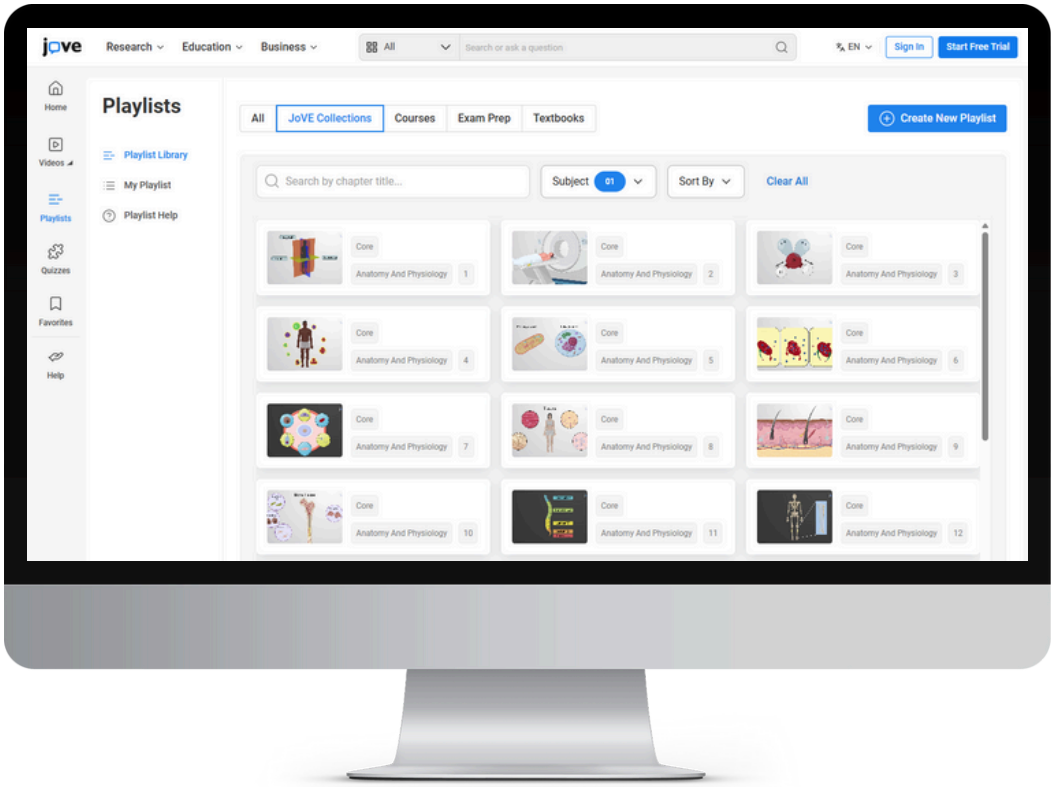

Filmy JoVE dopasowane do Twojego podręcznika

Wyszukaj filmy idealnie dobrane do podręczników,
na których opierasz swoje zajęcia.

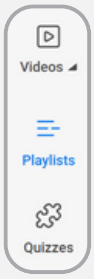

- W sekcji „Playlisty” w menu po lewej stronie znajduje się opcja „Textbooks/Podręczniki”.

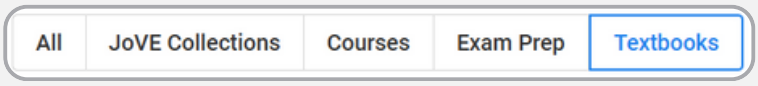

Posiadamy filmy powiązane z najczęściej używanymi podręcznikami.

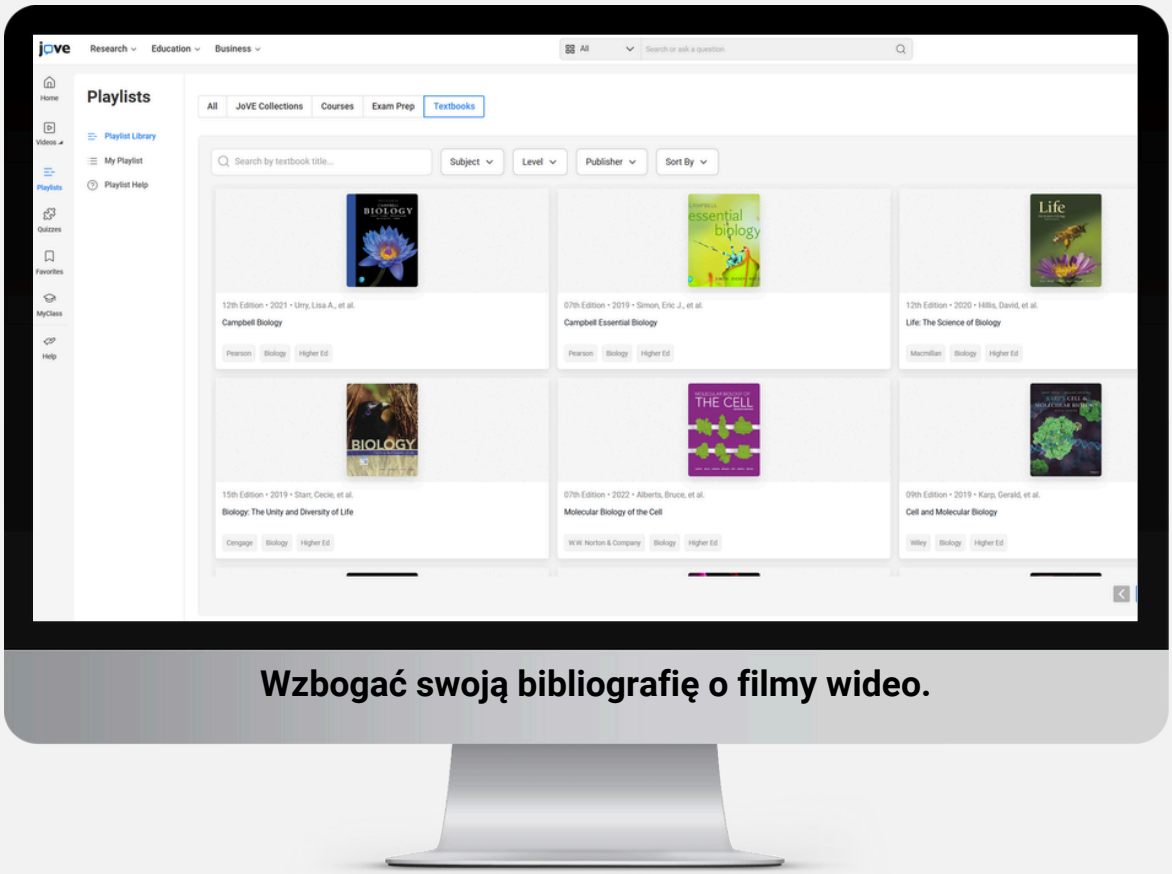

Wzbogać swoją bibliografię o filmy wideo.

ZNAJDŹ SWÓJ!

customersuccess@jove.com

Gotowe quizy

Korzystaj z gotowych szablonów i twórz quizy dla studentów w kilka sekund

Twórz quizy na podstawie swoich list odtwarzania.

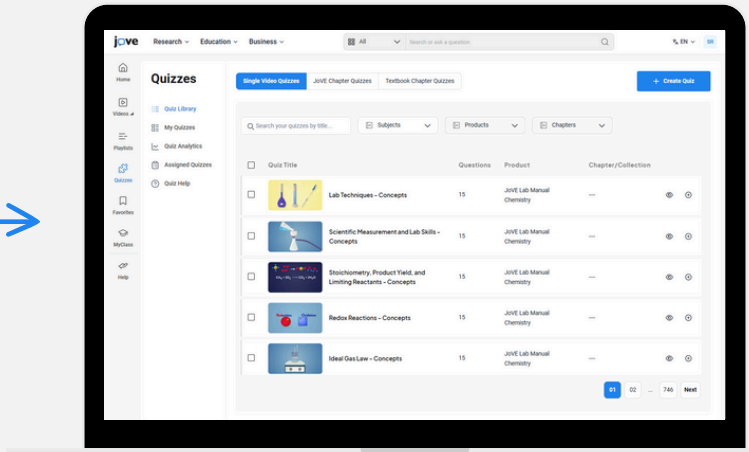

Kliknij „My Quizes”, a następnie „Single Video Quizes”.

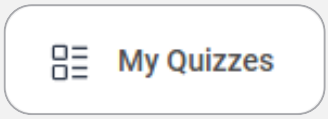

1. Edytuj opcje: tekst, liczbę pytań, czas trwania quizu itp. Dodatkowo po zapisaniu quizu ‘Save’, po lewej stronie pojawi się możliwość **przetłumaczenia automatycznego quizu np. na język polski** *‘‘Translate your quiz into another language by clicking here’’*
2. Prześlij quiz do wirtualnej klasy, aby uczniowie mieli do niego dostęp z dowolnego miejsca (np. na Moodle).
3. Oceń swoich uczniów.
4. Automatycznie oceniaj quizy.

Prześlij swoje quizy do dowolnego systemu LMS

Twoi uczniowie będą mogli rozwiązywać quizy w swoim systemie LMS bez konieczności przechodzenia do strony www.jove.com

moodle · Blackboard · Blackboard LEARN ULTRA · Sakai · brightspace by D2L · CANVAS

customersuccess@jove.com

Chcesz dowiedzieć się, jak udostępniać filmy w swoim systemie LMS?

Kliknij ikonę pomocy w lewym pasku menu, aby przejść do strony https://help.jove.com/hc/en-us.

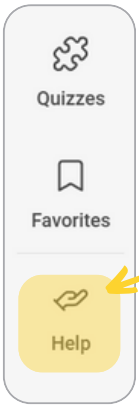

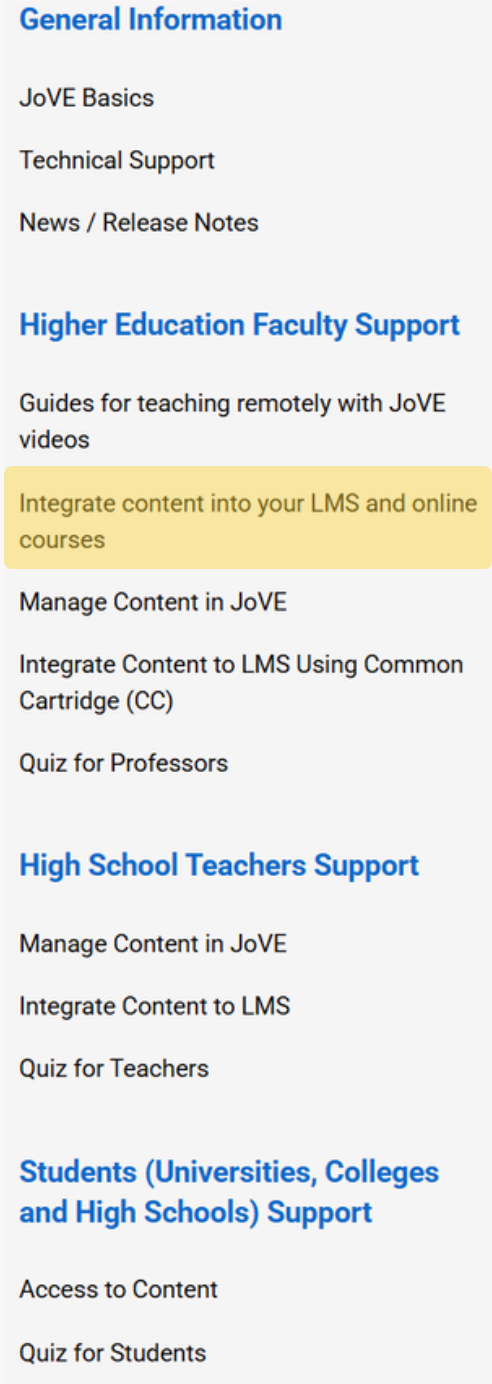

Wyszukaj hasło „**Zintegruj treści z systemem LMS i kursami online**”, aby znaleźć przewodniki dotyczące osadzania filmów w wirtualnej klasie.

moodle · Blackboard · Blackboard LEARN ULTRA · Sakai · brightspace by D2L · CANVAS

Być może masz już w swojej klasie narzędzie JoVE Learning Tools Interoperability!

Poszukaj go, aby ułatwić osadzanie recenzowanych filmów w swojej wirtualnej klasie.

Jak zostać ekspertem JoVE?

Oprócz dostępu do JoVE otrzymujesz również spersonalizowane wsparcie od Zespołu JoVE.

customersuccess@jove.com

Twoimi kontaktami są **specjaliści ds. badań i edukacji JoVE** z doświadczeniem zawodowym w dziedzinie nauki, więc możesz liczyć na naszą pomoc w znalezieniu najlepszych filmów i strategii, które pozwolą Ci w pełni wykorzystać zawartość platformy.

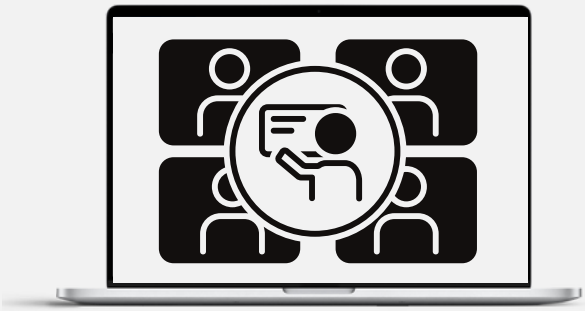

NAUCZ SIĘ OD PODSTAW

Napisz do nas, aby umówić się na **szkolenie** dla swojej Grupy lub Jednostki. Zostań ekspertem JoVE w zaledwie godzinę!

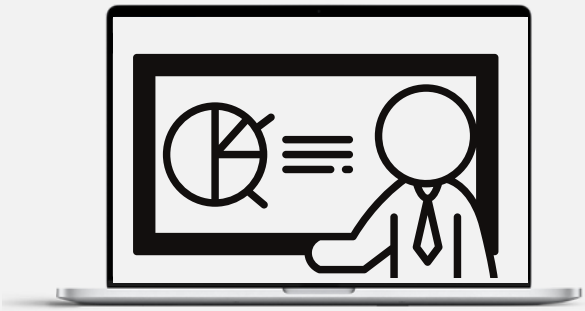

UDOSTĘPNIAJ FILMY SWOIM UCZNIOM

Spotkaj się indywidualnie z naszymi specjalistami, **aby dowiedzieć się, jak udostępniać filmy** w swojej wirtualnej klasie/ np. na Moodle/ MS Teams etc.

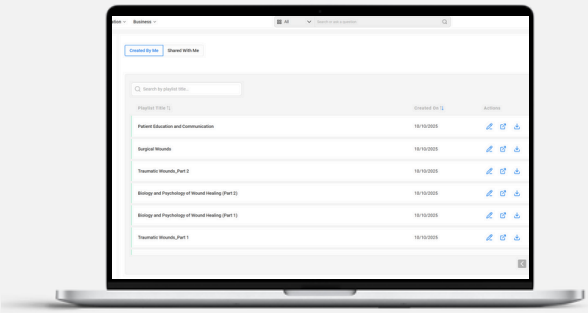

OSZCZĘDZAJ CZAS: POPROŚ O PLAYLISTY

Potrzebujesz **playlist dopasowanych do swoich przewodników dydaktycznych**? Wystarczy, że napiszesz na customersuccess@jove.com — reszta jest po naszej stronie.